

# Neuen Beitrag erstellen

The screenshot shows the homepage of the 'Thaur Schützengilde' website. The header features a navigation bar with links: AKTUELL, ÜBER UNS, ERGEBNISSE, DORFSCHIESSEN, PRESSE, FOTOS, LINKS, and KONTAKT. The main content area displays a news article titled 'Tolle Erfolge bei der Luftgewehr Bezirksmeisterschaft' with details about medal winners in various categories (Gold, Silber, Bronze). Below the article is a photo of four medalists and a 'BEITRAG TEILEN' section with social media icons. The right sidebar contains several widgets: 'Halo Super User' with an 'ABMELDEN' button, a 'TERMINE' calendar for July and August 2016, 'SPONSOREN' with 'Herzls' logos, a 'FACEBOOK' widget showing a post from 'Schützengilde Thaur', and an 'ADMINMENÜ' section. A red arrow points from the 'ADMINMENÜ' button to the 'Neuer Beitrag' link within the 'ADMINMENÜ' section.

**Thaur Schützengilde**

AKTUELL ÜBER UNS ERGEBNISSE DORFSCHIESSEN PRESSE FOTOS LINKS KONTAKT

## Aktuell

### Tolle Erfolge bei der Luftgewehr Bezirksmeisterschaft

Bearbeiten

Insgesamt 10 Einzelmedaillen, darunter 4 BEZIRKSMEISTERTITEL und der Sieg in der Mannschaftswertung gingen nach Thaur!

Die Medallengewinner:

**GOLD (Bezirksmeister):**  
Unterladstätter Domenik – Jugend 2 m  
Gutler Chiara – Junioren w  
Eller Romana – Frauen  
Kirchner Hans – Senioren 2  
Giner Gudrun – stehend aufgelegt

**SILBER:**  
Felderer Lisa – Jugend 2 w  
Gruber Anja – Jungschützen w  
Schnell Norbert – Herren  
Aichner Mario – Senioren 1

**BRONZE:**  
Plank Andreas – Jugend 1 m  
Sedic Mirela – Jugend 1 w

Wir gratulieren recht herzlich!!!!

BEITRAG TEILEN

Anhang hinzufügen

## Test

Bearbeiten

idashfthfheswuihfuheswfdsi

Halo Super User  
**ABMELDEN**

### TERMINE

- Mo, 18. Jul 2016  
18:00 -  
Sommerparty
- Sa, 30. Jul 2016  
10:00 - 20:00  
Tag der offenen Tür
- Sa, 14. Aug 2016  
8:00  
KK 100 m  
Bezirksmeisterschaft 2016
- Sa, 20. Aug 2016  
8:00 - 17:00  
Vereinschießen
- Sa, 10. Sep 2016  
13:00 -  
Ausschussausflug  
Hochseilgarten Fulpmes  
Ganzen Kalender ansehen

### SPONSOREN


### FACEBOOK

Schützengilde Thaur  
172 „Gefällt mir“  
Gefällt dir

### ADMINMENÜ

- Neuer Beitrag
- Profil bearbeiten
- Kalender
- Homepage-Einstellung
- Fotogalerie

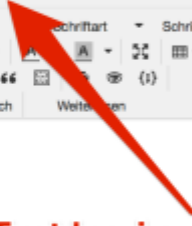
**Editor**

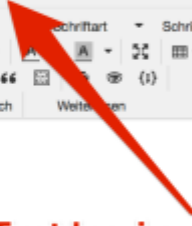
Titel \*  **1. Titel eingeben**


























Alias  
AUTOMATISCH AUS TITEL GENERIEREN

**SPEICHERN** **ABBRECHEN**

Datei ▾ Bearbeiten ▾ Einfügen ▾ Ansicht ▾ **Format ▾** Tabelle ▾ Werkzeuge ▾

B I U  **2. Text schreiben**  
 oder Text kopieren  
 und einfügen  
 und unter "Format" auf  
 "Formatierung entfernen"  
 klicken

Format ▾ Absatz Schriftart Schriftgröße 


Ω                          Modul Quelltext

Anhang hinzufügen Beitrag Bild Seitenumbruch Weiter

p Wörter: 0

**EDITOR, AN/AUS**


**Veröffentlichen**

Kategorie \*  **3. Kategorie auswählen**


- OHNE ZUORDNUNG ▾

Schlagwörter  
WERTE EINGEBEN ODER AUSW

Autoralias


Status  **Sichtbarkeit des Beitrags**


VERÖFFENTLICHT ▾

Haupteintrag  **Sichtbarkeit auf der Startseite**

NEIN ▾

Veröffentlichung starten

 **optionell Start- und Enddatum des Beitrags**

Veröffentlichung beenden 

Zugriff **ÖFFENTLICH** ▾

Reihenfolge:  
Neue Beiträge werden standardmäßig an erster Stelle in der Kategorie aufgelistet. Die Reihenfolge kann im Backend geändert werden.

**Sprache**

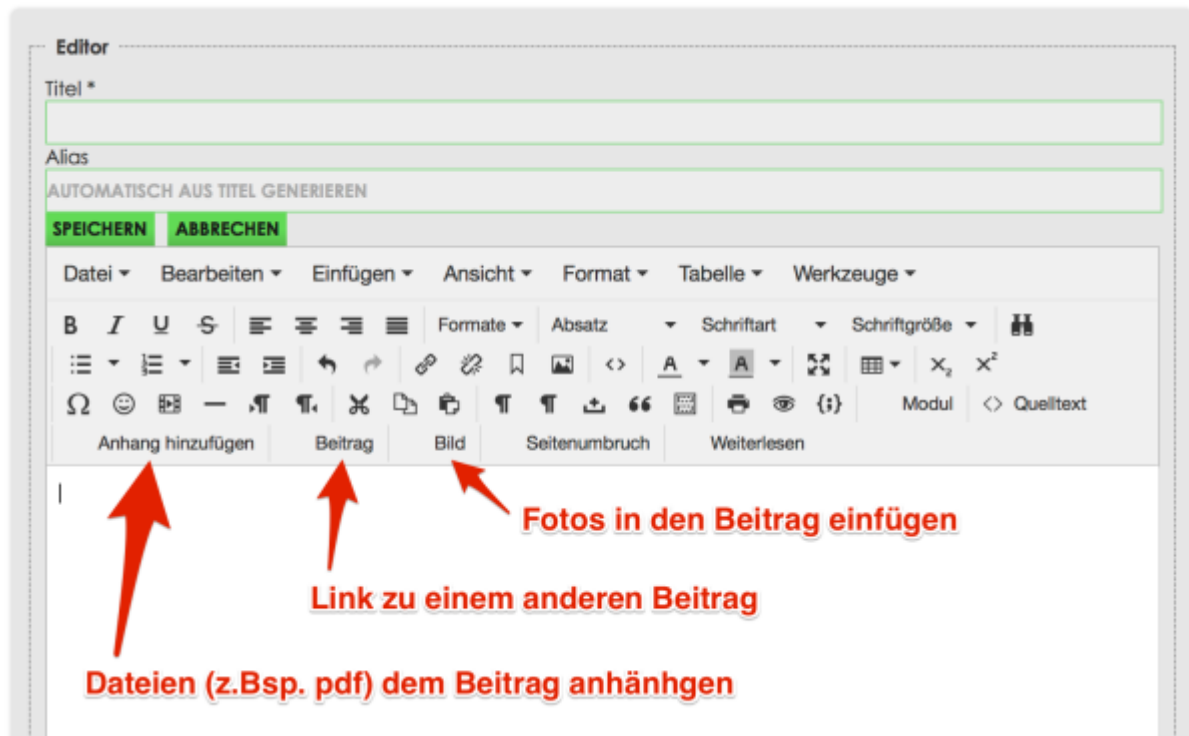
Sprache **ALLE** ▾

**Metadaten**

Metabeschreibung

Schlüsselwörter

# Anhang, Link oder Fotos dem Beitrag hinzufügen



## Anhang hinzufügen

FÜR ARTIKEL: "

Anhang hochladen

Datei hinzufügen:

oder stattdessen eingeben:

Datei auswählen Keine Datei ausgewählt

Dateinamen anzeigen (optional):

Beschreibung:

Veröffentlicht ☒ Nein ☐ Ja

HOCHLADEN

ABBRECHEN

1. Datei von der Festplatte auswählen

2. auf Ja klicken

3. Hochladen klicken

Schließen

**Bild**×

Verzeichnis

/

Hoch

Einfügen

Abbrechen

banners

phocagalle...

sponsoren



2012-08-02...



4. Hochgeladenes Foto aus dem Verzeichnis auswählen

Bild Webadresse

Ausrichtung

Nicht definiert

1. Bildposition wählen

Beschreibung

Bildtitel

Bildbeschriftung

Caption-Klasse

2. Datei von der Festplatte auswählen

Datei hochladen

Dateien auswählen

Keine Dateien ausgewählt

Hochladen starten

3. Hochladen

Dateien hochladen (Maximale Größe: 10 MB)

Schließen

# Fotos in Fotogalerie einfügen

Zuerst eine Unterkategorie erstellen

**FOTOGALERIE**

1. "Unterkategorie" auswählen

BENUTZER   HAUPTKATEGORIE   **UNTERKATEGORIEN**   BILDER

2. Hauptkategorie "Fotos" wählen

3. Status "veröffentlichen" wählen

UNTERKATEGORIEN

SUCHE

FOTOS

VERÖFFENTLICHEN

#	Titel	Veröffentlichen	Löschen	Autorisiert	Reihenfolge	ID
1	Dorfschießen 2012	✓		✓	1	7
2	Dorfschießen 2011	✓		✓	2	8

Nummer anzeigen 20

ERSTELLEN

4. Name für Unterkategorie eingeben

Unterkategorie:

Beschreibung:

5. Unterkategorie erstellen

Zeichen geschrieben: 0   Restzeichen für Beschreibung: 1000

UNTERKATEGORIE ERSTELLEN

Powered by Phoca Gallery

# Anschließend Fotos hochladen

## FOTOGALERIE

BENUTZER

HAUPTKATEGORIE

UNTERKATEGORIEN

**BILDER**

1. "Bilder" auswählen

2. richtige Kategorie auswählen

3. Status "veröffentlichen" wählen

KATEGORIE AUSWÄHLEN -

STATUS AUSWÄHLEN -

SUCHE

#	Bild	Titel	Veröffentlichen	Löschen	Autorisiert	Reihenfolge	Kategorie	ID
1		img_1626	<input checked="" type="checkbox"/>		<input checked="" type="checkbox"/>	<div>1</div>	Dorfschießen 2011	74
2		img_1628	<input checked="" type="checkbox"/>		<input checked="" type="checkbox"/>	<div>2</div>	Dorfschießen 2011	75
3		img_1631	<input checked="" type="checkbox"/>		<input checked="" type="checkbox"/>	<div>3</div>	Dorfschießen 2011	76
4		img_1635	<input checked="" type="checkbox"/>		<input checked="" type="checkbox"/>	<div>4</div>	Dorfschießen 2011	77
5		img_1636	<input checked="" type="checkbox"/>		<input checked="" type="checkbox"/>	<div>5</div>	Dorfschießen 2011	78

Nummer anzeigen

20

Start

Zurück

1

2

Weiter

Ende

Seite 1 von 2

### 4. Mehrere Uploadmöglichkeiten:

EINZELDATEI UPLOAD

DATEI HOCHLADEN [ MAX GRÖSSE: 3.00 MB, MAX AUFLÖSUNG: 3072 X 2304 PX ]

Dateiname:

Datei auswählen

Keine Date....usgewählt

HOCHLADEN STARTEN

Bild Titel:

Beschreibung:

Zeichen geschrieben: 0

Restzeichen für Beschreibung: 1000

MEHRFACHER DATEI UPLOAD

DATEI HOCHLADEN [ MAX GRÖSSE: 3.00 MB, MAX AUFLÖSUNG: 3072 X 2304 PX ]

Dateiname

Status

Größe

■ Datei hierher ziehen

ADD FILES

START UPLOAD

0%

0 b

Powered by Phoca Gallery